

Boletín de ejecución presupuestal Sector Cultura, Recreación y Deporte

Este boletín presenta el panorama de la ejecución presupuestal del Sector Cultura, Recreación y Deporte con corte al **30/04/2026**. El Sector está conformado por la Secretaría Distrital de Cultura, Recreación y Deporte (SDCRD), en su calidad de cabeza de sector; las entidades adscritas: el Instituto Distrital de Recreación y Deporte (IDRD), el Instituto Distrital de las Artes (IDARTES), el Instituto Distrital de Patrimonio Cultural (IDPC), la Orquesta Filarmónica de Bogotá (OFB) y la Fundación Gilberto Alzate Avendaño (FUGA); así como la entidad vinculada Canal Capital (CANAL).

1. Ejecución presupuestal de la inversión del Sector respecto al Distrito

1.1. Ranking por porcentaje de compromisos de inversión:

Entidad	Apropiación	Compromisos	Porcentaje	Puesto
FUGA	\$37.013	\$29.709	80.3%	6
OFB	\$42.124	\$31.779	75.4%	10
IDPC	\$29.141	\$17.337	59.5%	18
IDARTES	\$217.023	\$109.391	50.4%	25
IDRD	\$498.513	\$243.366	48.8%	27
SDCRD	\$278.769	\$75.937	27.2%	41

Porcentaje de
compromisos total
general distrital:

45,1%

Fuente: Informe semanal de ejecución presupuestal de la inversión directa de la SDH con corte al **30/04/2026**. **Cálculos y diseño:** SDCRD-OAP. Cifras en millones de pesos. El semáforo de compromisos corresponde a la programación reportada por las entidades en el sistema Bogdata.

1.2. Ranking por porcentaje de giros de inversión:

Entidad	Apropiación	Giros	Porcentaje	Puesto
FUGA	\$37.013	\$20.858	56,4%	2
IDPC	\$29.141	\$4.624	15,9%	17
OFB	\$42.124	\$5.726	13,6%	24
IDARTES	\$217.023	\$24.250	11,2%	32
IDRD	\$498.513	\$51.618	10,4%	33
SDCRD	\$278.769	\$27.731	9,9%	35

Porcentaje de
giros total
general distrital:

20,3%

Fuente: Informe semanal de ejecución presupuestal de la inversión directa de la SDH con corte al **30/04/2026**. **Cálculos y diseño:** SDCRD-OAP. Cifras en millones de pesos. El semáforo de giros corresponde a la programación del PAC reportada por las entidades a la Tesorería Distrital.

2. Ejecución presupuestal de los gastos de la vigencia del Sector

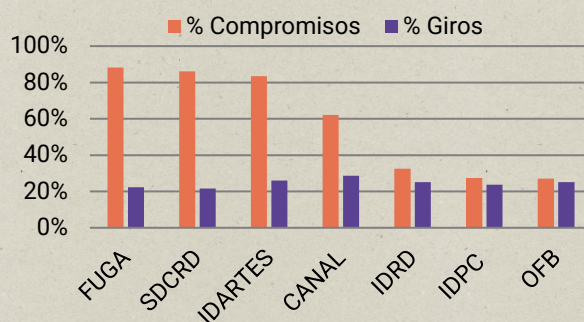
2.1. Ejecución de los gastos del Sector:

Entidad	Apropiación	Compromisos		Giros	
SDCRD	\$ 318.687	\$ 110.325	35%	\$ 36.349	11%
IDRD	\$ 552.908	\$ 261.094	47%	\$ 65.313	12%
IDARTES	\$ 239.924	\$ 128.514	54%	\$ 30.188	13%
IDPC	\$ 47.360	\$ 22.345	47%	\$ 8.932	19%
OFB	\$ 84.524	\$ 43.241	51%	\$ 16.376	19%
FUGA	\$ 45.728	\$ 37.403	82%	\$ 22.806	50%
CANAL	\$ 59.208	\$ 37.346	63%	\$ 14.239	24%
Sector	\$ 1.348.338	\$ 640.269	47%	\$ 194.202	14%

Fuente: Bogdata. Cálculos y diseño: SDCRD-OAP. Cifras en millones de pesos.

2.1. Ejecución de los gastos de funcionamiento:

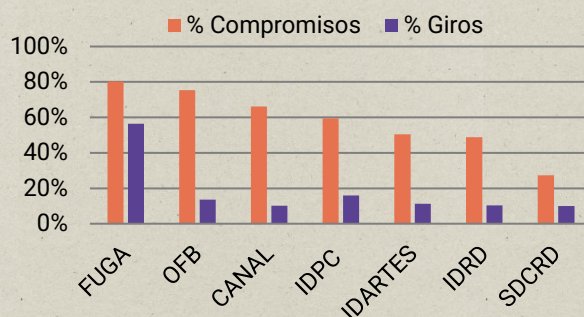
Entidad	Apropiación	Compromisos		Giros	
FUGA	\$ 8.715	\$ 7.694	88%	\$ 1.947	22%
SDCRD	\$ 39.918	\$ 34.388	86%	\$ 8.617	22%
IDARTES	\$ 22.901	\$ 19.124	84%	\$ 5.938	26%
CANAL*	\$ 44.620	\$ 27.704	62%	\$ 12.759	29%
IDRD	\$ 54.394	\$ 17.728	33%	\$ 13.695	25%
IDPC	\$ 18.219	\$ 5.008	27%	\$ 4.307	24%
OFB	\$ 42.400	\$ 11.462	27%	\$ 10.650	25%
Sector	\$ 231.167	\$ 123.108	53%	\$ 57.914	25%



Fuente: Bogdata. Cálculos y diseño: SDCRD-OAP. Cifras en millones de pesos. * Se incluyen los gastos de funcionamiento y de operación

2.2. Ejecución de los gastos de inversión:

Entidad	Apropiación	Compromisos		Giros	
FUGA	\$ 37.013	\$ 29.709	80%	\$ 20.858	56%
OFB	\$ 42.124	\$ 31.779	75%	\$ 5.726	14%
CANAL	\$ 14.588	\$ 9.642	66%	\$ 1.480	10%
IDPC	\$ 29.141	\$ 17.337	59%	\$ 4.624	16%
IDARTES	\$ 217.023	\$ 109.391	50%	\$ 24.250	11%
IDRD	\$ 498.513	\$ 243.366	49%	\$ 51.618	10%
SDCRD	\$ 278.769	\$ 75.937	27%	\$ 27.731	10%
Sector	\$ 1.117.171	\$ 517.161	46%	\$ 136.288	12%



Fuente: Bogdata. Cálculos y diseño: SDCRD-OAP. Cifras en millones de pesos.

3. Ejecución presupuestal de la inversión directa por entidad

3.1. SDCRD:

No.	Proyecto de inversión	Apropiación	Compromisos		Giros	
1	8036 - Fortalecimiento Institucional para una gobernanza pública confiable en Bogotá D.C.	\$ 13.424	\$ 10.548	79%	\$ 2.542	19%
2	7959 - Fortalecimiento de la sostenibilidad económica del sector cultural y creativo, a través de la implementación de programas que permitan aumentar crecimiento y competitividad, en Bogotá D.C.	\$ 10.026	\$ 5.837	58%	\$ 804	8%
3	7991 - Innovación y cambio cultural para la transformación de comportamientos que promuevan el orgullo por la ciudad de Bogotá D.C.	\$ 17.482	\$ 7.557	43%	\$ 1.481	8%
4	8027 - Fortalecimiento de la gobernanza territorial, la participación incidente y la atención diferenciada de los grupos étnicos, etarios y sectores sociales desde las prácticas culturales en Bogotá D.C.	\$ 12.469	\$ 4.906	39%	\$ 1.035	8%
5	7970 - Fortalecimiento del acceso a la cultura escrita de los habitantes de Bogotá D.C.	\$ 54.998	\$ 19.864	36%	\$ 11.880	22%
6	7893 - Formación artística, cultural y deportiva a lo largo de la vida en Bogotá D.C.	\$ 3.100	\$ 971	31%	\$ 224	7%
7	7957 - Fortalecimiento de prácticas y transformaciones culturales, patrimoniales, urbanas y sociales para el bienestar integral de Bogotá D.C.	\$ 16.578	\$ 4.027	24%	\$ 1.066	6%
8	7965 - Fortalecimiento del fomento para el desarrollo de procesos culturales sostenibles en Bogotá D.C.	\$ 44.479	\$ 8.767	20%	\$ 3.860	9%
9	7929 - Fortalecimiento de alianzas estratégicas a nivel bilateral y multilateral para el posicionamiento de la ciudad como referente cultural y recreodeportivo en escenarios internacionales en Bogotá D.C.	\$ 37.031	\$ 5.370	15%	\$ 3.534	10%
10	7990 - Asistencia técnica para el desarrollo de infraestructuras culturales sostenibles en el Distrito Capital Bogotá D.C.	\$ 69.181	\$ 8.090	12%	\$ 1.306	2%
Total inversión SDCRD		\$ 278.769	\$ 75.937	27%	\$ 27.731	10%

Fuente: Bogdata. Cálculos y diseño: SDCRD-OAP. Cifras en millones de pesos.

3.2. IDR:

No.	Proyecto de inversión	Apropiación	Compromisos		Giros	
1	8168 - Fortalecimiento de la gestión recreodeportiva, la participación incidente y la construcción de comunidad desde los barrios en Bogotá D.C.	\$ 4.500	\$ 2.989	66%	\$ 544	12%
2	8154 - Implementación de los programas de Bogotá Deportiva desde la iniciación hasta el rendimiento en Bogotá D.C.	\$ 63.668	\$ 41.608	65%	\$ 13.430	21%
3	8162 - Administración de parques y escenarios confiables y seguros para promover el encuentro y apropiación del espacio público de Bogotá D.C.	\$ 190.803	\$ 118.064	62%	\$ 21.974	12%
4	8165 - Fortalecimiento de la capacidad institucional para una gestión pública, eficiente y oportuna en Bogotá D.C.	\$ 14.434	\$ 8.618	60%	\$ 3.430	24%
5	8167 - Fortalecimiento de la economía del deporte y la recreación en Bogotá D.C.	\$ 1.770	\$ 972	55%	\$ 305	17%
6	8159 - Formación integral de la primera infancia, infancia, adolescencia y juventud a través de procesos de exploración, apropiación e iniciación mediante el juego y el deporte en Bogotá D.C.	\$ 22.745	\$ 12.416	55%	\$ 2.337	10%
7	8155 - Desarrollo de programas recreativos y de actividad física en Bogotá D.C.	\$ 52.344	\$ 28.448	54%	\$ 4.688	9%

No.	Proyecto de inversión	Apropiación	Compromisos		Giros	
8	8169 - Construcción y adecuación de parques y escenarios recreodeportivos para el encuentro y disfrute de los habitantes de Bogotá D.C.	\$ 148.249	\$ 30.251	20%	\$ 4.909	3%
Total inversión IDRD		\$ 498.513	\$ 243.366	49%	\$ 51.618	10%

Fuente: Bogdata. Cálculos y diseño: SDCRD-OAP. Cifras en millones de pesos.

3.3. IDARTES:

No.	Proyecto de inversión	Apropiación	Compromisos		Giros	
1	7997 - Generación de contenidos digitales de experiencias y formación artística para la apropiación en Bogotá D.C.	\$ 727	\$ 693	95%	\$ 172	24%
2	8006 - Fortalecimiento de la infraestructura tecnológica, comunicativa y la gestión institucional para la cualificación de capacidades y mejoramiento de los servicios dirigidos a la ciudadanía en Bogotá D.C.	\$ 27.521	\$ 24.196	88%	\$ 3.975	14%
3	8028 - Implementación de procesos de formación artística con las comunidades en Bogotá D.C.	\$ 42.025	\$ 35.180	84%	\$ 6.970	17%
4	7962 - Consolidación de procesos desde las artes que aporten al desarrollo integral de la primera infancia en Bogotá D.C.	\$ 9.885	\$ 7.835	79%	\$ 1.504	15%
5	8050 - Implementación de prácticas artísticas y creativas para la promoción del bienestar y la innovación social en Bogotá D.C.	\$ 4.654	\$ 2.635	57%	\$ 396	9%
6	8024 - Fortalecimiento y posicionamiento del sector artístico mediante la promoción del conocimiento y la internacionalización cultural en Bogotá D.C.	\$ 1.447	\$ 783	54%	\$ 169	12%
7	8077 - Fortalecimiento de las prácticas artísticas en el espacio público, para promover la convivencia, apropiación ciudadana y la generación de confianza en Bogotá D.C.	\$ 43.000	\$ 17.599	41%	\$ 3.367	8%
8	8068 - Implementación del ecosistema sostenible para las artes en Bogotá D.C.	\$ 1.306	\$ 511	39%	\$ 95	7%
9	8058 - Adecuación, mantenimiento y modernización de los equipamientos culturales a cargo del IDARTES en Bogotá D.C.	\$ 9.950	\$ 3.599	36%	\$ 529	5%
10	8002 - Consolidación de la red de escenarios culturales en Bogotá D.C.	\$ 46.928	\$ 13.789	29%	\$ 6.599	14%
11	7979 - Consolidación de procesos creativos, innovadores, incluyentes, participativos y de transformación social a través del fomento a las prácticas artísticas en Bogotá D.C.	\$ 29.580	\$ 2.571	9%	\$ 475	2%
Total inversión IDARTES		\$ 217.023	\$ 109.391	50%	\$ 24.250	11%

Fuente: Bogdata. Cálculos y diseño: SDCRD-OAP. Cifras en millones de pesos.

3.4. IDPC:

No.	Proyecto de inversión	Apropiación	Compromisos		Giros	
1	8161 - Mejoramiento de la capacidad institucional para la atención de trámites y servicios orientados a la intervención, protección y conservación del patrimonio cultural material de Bogotá D.C.	\$ 2.707	\$ 2.606	96%	\$ 561	21%
2	8171 - Implementación de procesos de valoración para el inventario del patrimonio cultural material en Bogotá D.C.	\$ 500	\$ 457	91%	\$ 83	17%
3	8136 - Desarrollo de acciones para la gestión del patrimonio arqueológico de Bogotá D.C.	\$ 952	\$ 744	78%	\$ 137	14%
4	7989 - Fortalecimiento de la eficiencia administrativa del Instituto Distrital de Patrimonio Cultural de Bogotá D.C.	\$ 7.466	\$ 5.700	76%	\$ 2.040	27%
5	8151 - Desarrollo de procesos pedagógicos en patrimonio cultural con niños, niñas, adolescentes, jóvenes y otros actores en Bogotá D.C.	\$ 453	\$ 315	70%	\$ 66	15%
6	8150 - Consolidación de estrategias y mecanismos que aporten al reconocimiento, divulgación y apropiación de los patrimonios a nivel territorial y poblacional en Bogotá D.C.	\$ 5.377	\$ 3.421	64%	\$ 841	16%

No.	Proyecto de inversión	Apropiación	Compromisos		Giros	
7	8144 - Desarrollo de procesos de valoración, identificación, documentación y registro de prácticas y manifestaciones del patrimonio vivo en Bogotá D.C.	\$ 133	\$ 72	54%	\$ 25	19%
8	7963 - Desarrollo de instrumentos de planeación y gestión territorial asociados a los patrimonios de Bogotá D.C.	\$ 2.894	\$ 1.544	53%	\$ 365	13%
9	8152 - Desarrollo de acciones de intervención para la protección y conservación de los valores del paisaje histórico, urbano y rural de los espacios patrimoniales de Bogotá D.C.	\$ 8.660	\$ 2.478	29%	\$ 506	6%
Total inversión IDPC		\$ 29.141	\$ 17.337	59%	\$ 4.624	16%

Fuente: Bogdata. Cálculos y diseño: SDCRD-OAP. Cifras en millones de pesos.

3.5. OFB:

No.	Proyecto de inversión	Apropiación	Compromisos		Giros	
1	8135 - Consolidación Programa de Formación Musical "Vamos a la Filarmónica" Bogotá D.C.	\$ 21.906	\$ 19.467	89%	\$ 3.843	18%
2	8128 - Fortalecimiento Ciudad Creativa de la Música Bogotá D.C.	\$ 14.907	\$ 10.170	68%	\$ 1.457	10%
3	8142 - Mantenimiento equipamientos culturales de la OFB Bogotá D.C.	\$ 259	\$ 169	65%	\$ 9	3%
4	8139 - Fortalecimiento capacidad administrativa y de la gestión institucional de la OFB Bogotá D.C.	\$ 2.899	\$ 1.750	60%	\$ 371	13%
5	8137 - Implementación programa de fomento de la Orquesta Filarmónica Bogotá D.C.	\$ 2.153	\$ 223	10%	\$ 46	2%
Total inversión OFB		\$ 42.124	\$ 31.779	75%	\$ 5.726	14%

Fuente: Bogdata. Cálculos y diseño: SDCRD-OAP. Cifras en millones de pesos.

3.6. FUGA:

No.	Proyecto de inversión	Apropiación	Compromisos		Giros	
1	7922 - Consolidación del Distrito Creativo en el Bronx para la revitalización del centro de la ciudad Bogotá D.C.	\$ 19.721	\$ 19.137	97%	\$ 18.729	95%
2	7921 - Fortalecimiento institucional de la FUGA Bogotá D.C.	\$ 3.405	\$ 2.746	81%	\$ 650	19%
3	7925 - Fortalecimiento de espacios de transformación cultural, memoria, valoración social y participación incidente en el centro de la ciudad Bogotá D.C.	\$ 2.290	\$ 1.587	69%	\$ 282	12%
4	7926 - Fortalecimiento del ecosistema artístico y cultural en el centro de Bogotá D.C.	\$ 6.331	\$ 3.943	62%	\$ 967	15%
5	7923 - Mantenimiento de los equipamientos de la FUGA para la circulación artística en el centro de Bogotá D.C.	\$ 734	\$ 387	53%	\$ 60	8%
6	7924 - Consolidación del ecosistema de la economía cultural y creativa del centro de Bogotá D.C.	\$ 4.532	\$ 1.910	42%	\$ 171	4%
Total inversión FUGA		\$ 37.013	\$ 29.709	80%	\$ 20.858	56%

Fuente: Bogdata. Cálculos y diseño: SDCRD-OAP. Cifras en millones de pesos.

3.7. CANAL:

No.	Proyecto de inversión	Apropiación	Compromisos		Giros	
1	7539 - Incremento de capacidad instalada para la producción y circulación masiva de contenidos audiovisuales y digitales en el Canal público de Bogotá D.C.	\$ 14.588	\$ 9.642	66%	\$ 1.480	10%
Total inversión CANAL		\$ 14.588	\$ 9.642	66%	\$ 1.480	10%

Fuente: Bogdata. Cálculos y diseño: SDCRD-OAP. Cifras en millones de pesos.

4. Ejecución de las reservas presupuestales

4.1. Ejecución de las reservas presupuestales de los gastos del Sector:

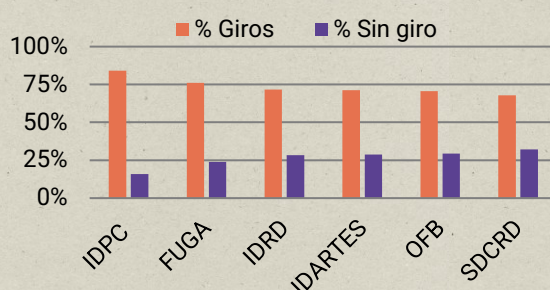
Entidad	Constituida	Definitiva	Giros		Sin giro	
SDCRD	\$ 50.789	\$ 50.777	\$ 30.218	60%	\$ 20.558	40%
IDRD	\$ 156.200	\$ 155.910	\$ 86.895	56%	\$ 69.015	44%
IDARTES	\$ 29.728	\$ 29.692	\$ 17.066	57%	\$ 12.626	43%
IDPC	\$ 5.576	\$ 5.516	\$ 4.095	74%	\$ 1.420	26%
OFB	\$ 5.463	\$ 5.403	\$ 3.521	65%	\$ 1.882	35%
FUGA	\$ 6.247	\$ 6.221	\$ 5.476	88%	\$ 746	12%
Sector	\$ 254.002	\$ 253.519	\$ 147.271	58%	\$ 106.248	42%

Fuente: Bogdata. Cálculos y diseño: SDCRD-OAP. Cifras en millones de pesos.

4.2. Ejecución de las reservas presupuestales de los gastos de funcionamiento:

Entidad	Constituida	Definitiva	Giros		Sin giro	
IDPC	\$ 526	\$ 520	\$ 437	84%	\$ 82	16%
FUGA	\$ 329	\$ 315	\$ 240	76%	\$ 75	24%
IDRD	\$ 2.627	\$ 2.627	\$ 1.883	72%	\$ 744	28%
IDARTES	\$ 180	\$ 180	\$ 128	71%	\$ 52	29%
OFB	\$ 472	\$ 472	\$ 333	71%	\$ 139	29%
SDCRD	\$ 1.084	\$ 1.084	\$ 736	68%	\$ 348	32%
Sector	\$ 5.218	\$ 5.198	\$ 3.757	72%	\$ 1.441	28%

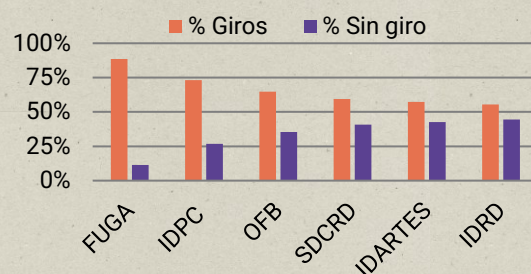
Fuente: Bogdata. Cálculos y diseño: SDCRD-OAP. Cifras en millones de pesos.



4.3. Ejecución de las reservas presupuestales de los gastos de inversión:

Entidad	Constituida	Definitiva	Giros		Sin giro	
FUGA	\$ 5.918	\$ 5.906	\$ 5.235	89%	\$ 670	11%
IDPC	\$ 5.050	\$ 4.996	\$ 3.658	73%	\$ 1.338	27%
OFB	\$ 4.991	\$ 4.931	\$ 3.188	65%	\$ 1.742	35%
SDCRD	\$ 49.704	\$ 49.693	\$ 29.482	59%	\$ 20.210	41%
IDARTES	\$ 29.548	\$ 29.513	\$ 16.938	57%	\$ 12.575	43%
IDRD	\$ 153.573	\$ 153.283	\$ 85.012	55%	\$ 68.271	45%
Sector	\$ 248.784	\$ 248.321	\$ 143.514	58%	\$ 104.807	42%

Fuente: Bogdata. Cálculos y diseño: SDCRD-OAP. Cifras en millones de pesos.



5. Ejecución de las reservas presupuestales de inversión por entidad

5.1. SDCRD:

No.	Proyecto de inversión	Constituida	Definitiva	Giros	
1	8036 - Fortalecimiento Institucional para una gobernanza pública confiable en Bogotá D.C.	\$ 491	\$ 486	\$ 473	97%
2	7929 - Fortalecimiento de alianzas estratégicas a nivel bilateral y multilateral para el posicionamiento de la ciudad como referente cultural y recreodeportivo en escenarios internacionales en Bogotá D.C.	\$ 5.250	\$ 5.249	\$ 4.565	87%
3	8027 - Fortalecimiento de la gobernanza territorial, la participación incidente y la atención diferenciada de los grupos étnicos, etarios y sectores sociales desde las prácticas culturales en Bogotá D.C.	\$ 1.904	\$ 1.904	\$ 1.545	81%
4	7970 - Fortalecimiento del acceso a la cultura escrita de los habitantes de Bogotá D.C.	\$ 4.108	\$ 4.108	\$ 3.302	80%
5	7965 - Fortalecimiento del fomento para el desarrollo de procesos culturales sostenibles en Bogotá D.C.	\$ 7.026	\$ 7.026	\$ 5.245	75%
6	7991 - Innovación y cambio cultural para la transformación de comportamientos que promuevan el orgullo por la ciudad de Bogotá D.C.	\$ 7.217	\$ 7.217	\$ 5.238	73%
7	7957 - Fortalecimiento de prácticas y transformaciones culturales, patrimoniales, urbanas y sociales para el bienestar integral de Bogotá D.C.	\$ 2.537	\$ 2.537	\$ 1.797	71%
8	7990 - Asistencia técnica para el desarrollo de infraestructuras culturales sostenibles en el Distrito Capital Bogotá D.C.	\$ 19.449	\$ 19.446	\$ 6.787	35%
9	7959 - Fortalecimiento de la sostenibilidad económica del sector cultural y creativo, a través de la implementación de programas que permitan aumentar crecimiento y competitividad, en Bogotá D.C.	\$ 1.342	\$ 1.340	\$ 456	34%
10	7893 - Formación artística, cultural y deportiva a lo largo de la vida en Bogotá D.C.	\$ 379	\$ 379	\$ 76	20%
Total reservas presupuestales de inversión SDCRD		\$ 49.704	\$ 49.693	\$ 29.482	59%

Fuente: Bogdata. Cálculos y diseño: SDCRD-OAP. Cifras en millones de pesos.

5.2. IDRDR:

No.	Proyecto de inversión	Constituida	Definitiva	Giros	
1	8167 - Fortalecimiento de la economía del deporte y la recreación en Bogotá D.C.	\$ 375	\$ 375	\$ 337	90%
2	8159 - Formación integral de la primera infancia, infancia, adolescencia y juventud a través de procesos de exploración, apropiación e iniciación mediante el juego y el deporte en Bogotá D.C.	\$ 5.862	\$ 5.824	\$ 4.432	76%
3	8154 - Implementación de los programas de Bogotá Deportiva desde la iniciación hasta el rendimiento en Bogotá D.C.	\$ 12.208	\$ 12.057	\$ 9.102	75%
4	8155 - Desarrollo de programas recreativos y de actividad física en Bogotá D.C.	\$ 17.610	\$ 17.587	\$ 12.315	70%
5	8165 - Fortalecimiento de la capacidad institucional para una gestión pública, eficiente y oportuna en Bogotá D.C.	\$ 1.552	\$ 1.492	\$ 1.018	68%
6	8162 - Administración de parques y escenarios confiables y seguros para promover el encuentro y apropiación del espacio público de Bogotá D.C.	\$ 76.349	\$ 76.347	\$ 46.886	61%
7	8168 - Fortalecimiento de la gestión recreodeportiva, la participación incidente y la construcción de comunidad desde los barrios en Bogotá D.C.	\$ 1.176	\$ 1.176	\$ 513	44%
8	8169 - Construcción y adecuación de parques y escenarios recreodeportivos para el encuentro y disfrute de los habitantes de Bogotá D.C.	\$ 38.441	\$ 38.426	\$ 10.410	27%
Total reservas presupuestales de inversión IDRDR		\$ 153.573	\$ 153.283	\$ 85.012	55%

Fuente: Bogdata. Cálculos y diseño: SDCRD-OAP. Cifras en millones de pesos.

5.3. IDARTES:

No.	Proyecto de inversión	Constituida	Definitiva	Giros	
1	7997 - Generación de contenidos digitales de experiencias y formación artística para la apropiación en Bogotá D.C.	\$ 77	\$ 77	\$ 77	100%
2	8006 - Fortalecimiento de la infraestructura tecnológica, comunicativa y la gestión institucional para la cualificación de capacidades y mejoramiento de los servicios dirigidos a la ciudadanía en Bogotá D.C.	\$ 3.714	\$ 3.714	\$ 3.097	83%
3	7962 - Consolidación de procesos desde las artes que aporten al desarrollo integral de la primera infancia en Bogotá D.C.	\$ 558	\$ 558	\$ 441	79%
4	8068 - Implementación del ecosistema sostenible para las artes en Bogotá D.C.	\$ 87	\$ 87	\$ 63	73%
5	8024 - Fortalecimiento y posicionamiento del sector artístico mediante la promoción del conocimiento y la internacionalización cultural en Bogotá D.C.	\$ 401	\$ 401	\$ 274	68%
6	8050 - Implementación de prácticas artísticas y creativas para la promoción del bienestar y la innovación social en Bogotá D.C.	\$ 2.603	\$ 2.603	\$ 1.762	68%
7	8028 - Implementación de procesos de formación artística con las comunidades en Bogotá D.C.	\$ 5.013	\$ 4.993	\$ 3.328	67%
8	8058 - Adecuación, mantenimiento y modernización de los equipamientos culturales a cargo del IDARTES en Bogotá D.C.	\$ 3.065	\$ 3.065	\$ 1.696	55%
9	8077 - Fortalecimiento de las prácticas artísticas en el espacio público, para promover la convivencia, apropiación ciudadana y la generación de confianza en Bogotá D.C.	\$ 2.832	\$ 2.829	\$ 1.500	53%
10	8002 - Consolidación de la red de escenarios culturales en Bogotá D.C.	\$ 5.915	\$ 5.905	\$ 2.918	49%
11	7979 - Consolidación de procesos creativos, innovadores, incluyentes, participativos y de transformación social a través del fomento a las prácticas artísticas en Bogotá D.C.	\$ 5.282	\$ 5.281	\$ 1.782	34%
Total reservas presupuestales de inversión IDARTES		\$ 29.548	\$ 29.513	\$ 16.938	57%

Fuente: Bogdata. Cálculos y diseño: SDCRD-OAP. Cifras en millones de pesos.

5.4. IDPC:

No.	Proyecto de inversión	Constituida	Definitiva	Giros	
1	8136 - Desarrollo de acciones para la gestión del patrimonio arqueológico de Bogotá D.C.	\$ 213	\$ 213	\$ 207	97%
2	7963 - Desarrollo de instrumentos de planeación y gestión territorial asociados a los patrimonios de Bogotá D.C.	\$ 91	\$ 91	\$ 86	94%
3	8151 - Desarrollo de procesos pedagógicos en patrimonio cultural con niños, niñas, adolescentes, jóvenes y otros actores en Bogotá D.C.	\$ 85	\$ 85	\$ 78	92%
4	8161 - Mejoramiento de la capacidad institucional para la atención de trámites y servicios orientados a la intervención, protección y conservación del patrimonio cultural material de Bogotá D.C.	\$ 826	\$ 826	\$ 680	82%
5	7989 - Fortalecimiento de la eficiencia administrativa del Instituto Distrital de Patrimonio Cultural de Bogotá D.C.	\$ 768	\$ 760	\$ 624	82%
6	8150 - Consolidación de estrategias y mecanismos que aporten al reconocimiento, divulgación y apropiación de los patrimonios a nivel territorial y poblacional en Bogotá D.C.	\$ 1.033	\$ 1.001	\$ 718	72%
7	8144 - Desarrollo de procesos de valoración, identificación, documentación y registro de prácticas y manifestaciones del patrimonio vivo en Bogotá D.C.	\$ 104	\$ 104	\$ 72	69%
8	8152 - Desarrollo de acciones de intervención para la protección y conservación de los valores del paisaje histórico, urbano y rural de los espacios patrimoniales de Bogotá D.C.	\$ 1.695	\$ 1.681	\$ 1.052	63%
9	8171 - Implementación de procesos de valoración para el inventario del patrimonio cultural material en Bogotá D.C.	\$ 234	\$ 234	\$ 141	60%
Total reservas presupuestales de inversión IDPC		\$ 5.050	\$ 4.996	\$ 3.658	73%

Fuente: Bogdata. Cálculos y diseño: SDCRD-OAP. Cifras en millones de pesos.

5.5. OFB:

No.	Proyecto de inversión	Constituida	Definitiva	Giros	
1	8142 - Mantenimiento equipamientos culturales de la OFB Bogotá D.C.	\$ 88	\$ 88	\$ 77	88%
2	8135 - Consolidación Programa de Formación Musical "Vamos a la Filarmónica" Bogotá D.C.	\$ 2.556	\$ 2.556	\$ 1.744	68%
3	8128 - Fortalecimiento Ciudad Creativa de la Música Bogotá D.C.	\$ 1.842	\$ 1.821	\$ 1.126	62%
4	8139 - Fortalecimiento capacidad administrativa y de la gestión institucional de la OFB Bogotá D.C.	\$ 407	\$ 367	\$ 208	57%
5	8137 - Implementación programa de fomento de la Orquesta Filarmónica Bogotá D.C.	\$ 98	\$ 98	\$ 33	34%
Total reservas presupuestales de inversión OFB		\$ 4.991	\$ 4.931	\$ 3.188	65%

Fuente: Bogdata. Cálculos y diseño: SDCRD-OAP. Cifras en millones de pesos.

5.6. FUGA:

No.	Proyecto de inversión	Constituida	Definitiva	Giros	
1	7923 - Mantenimiento de los equipamientos de la FUGA para la circulación artística en el centro de Bogotá D.C.	\$ 3.861	\$ 3.861	\$ 3.769	98%
2	7925 - Fortalecimiento de espacios de transformación cultural, memoria, valoración social y participación incidente en el centro de la ciudad Bogotá D.C.	\$ 376	\$ 376	\$ 365	97%
3	7926 - Fortalecimiento del ecosistema artístico y cultural en el centro de Bogotá D.C.	\$ 622	\$ 613	\$ 582	95%
4	7922 - Consolidación del Distrito Creativo en el Bronx para la revitalización del centro de la ciudad Bogotá D.C.	\$ 55	\$ 55	\$ 43	78%
5	7921 - Fortalecimiento institucional de la FUGA Bogotá D.C.	\$ 169	\$ 169	\$ 99	58%
6	7924 - Consolidación del ecosistema de la economía cultural y creativa del centro de Bogotá D.C.	\$ 835	\$ 832	\$ 378	45%
Total reservas presupuestales de inversión FUGA		\$ 5.918	\$ 5.906	\$ 5.235	89%

Fuente: Bogdata. Cálculos y diseño: SDCRD-OAP. Cifras en millones de pesos.

Oficina Asesora de Planeación 2026

Elaboró: Jhon Vanegas